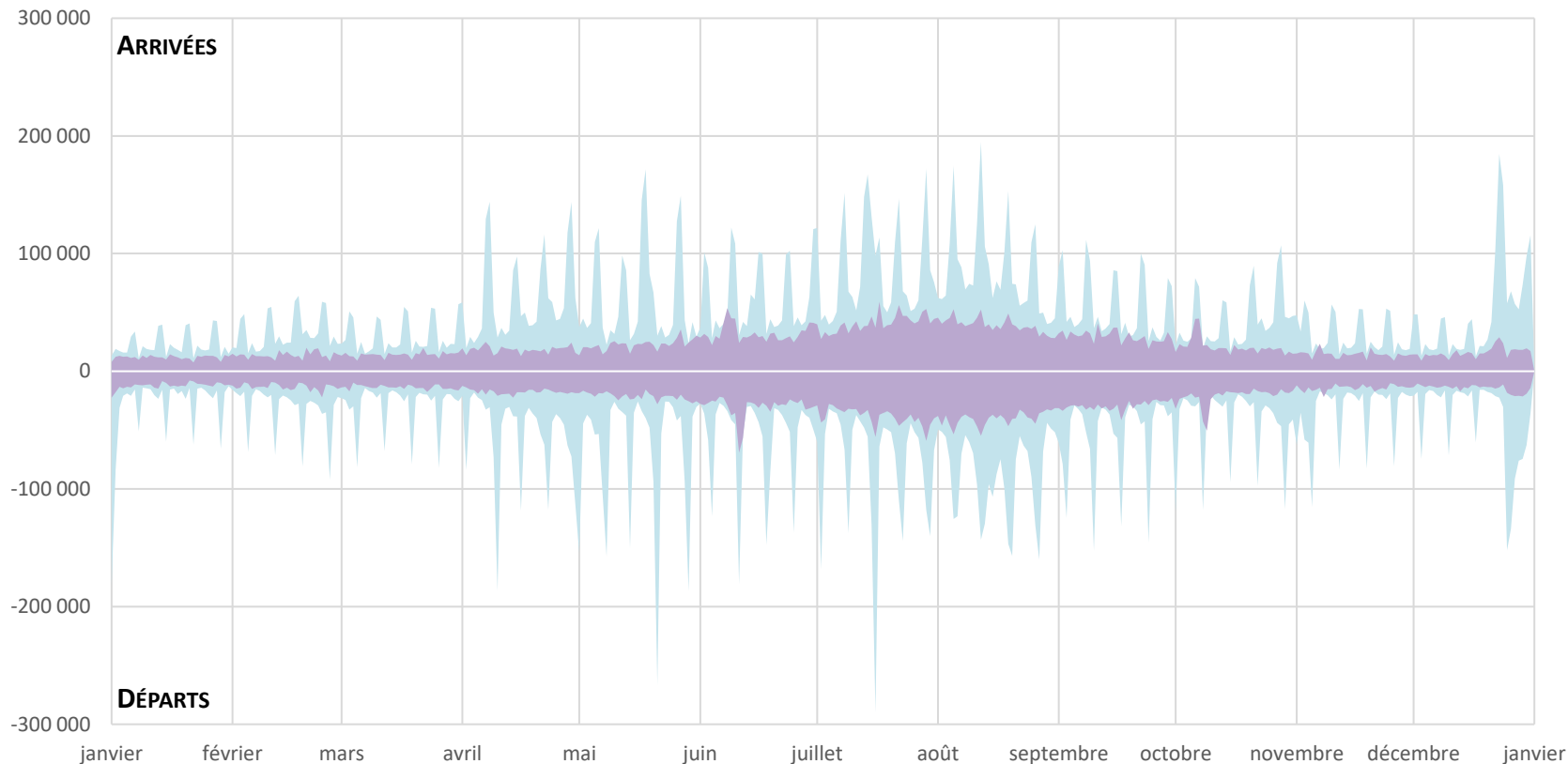


# BILAN 2023 DE FRÉQUENTATION DES PAYS DE LA LOIRE

## INDICATEURS FLUX VISION TOURISME

Volumes quotidiens de visiteurs entrants et sortants en Pays de la Loire en 2023



Ce bilan présente la fréquentation de la région Pays de la Loire pour l'année 2023, à partir des données fournies par l'outil Flux Vision Tourisme, développé par Orange Business.

Grâce à l'analyse des mobiles présents sur le réseau Orange, cet outil permet d'observer les flux entrants et sortants de visiteurs en région, et de les caractériser selon leur durée de présence.

Flux Vision Tourisme permet ainsi d'estimer le nombre de nuitées touristiques en Pays de la Loire (tous modes d'hébergement confondus, marchands comme non marchands), ainsi que le nombre d'excursions réalisées en journée.

**Légende :**

- Visiteurs français
- Visiteurs internationaux

# Méthodologie

## Qu'est-ce que Flux Vision Tourisme ?

« Flux Vision Tourisme » est une solution développée par Orange Business permettant de convertir des millions d'informations techniques du réseau mobile Orange en indicateurs statistiques, afin d'analyser la fréquentation des territoires ainsi que les lieux de nuitées et d'excursions des populations.

Cette solution, a été coconstruite depuis 2013 avec ADN Tourisme, la fédération nationale des organismes institutionnels de tourisme. Elle s'appuie notamment sur :

- Une segmentation : qualification d'un mobile en « touriste », « résident », ... en tenant compte des durées et fréquences de séjour.
- Un redressement : passage d'un nombre de mobiles à un nombre de personnes en tenant compte d'un ensemble de facteurs comme le taux d'équipement en mobile et la part de marché d'Orange.

Les données sont rendues anonymes de manière stricte et irréversible conformément au RGPD et aux exigences de la CNIL.

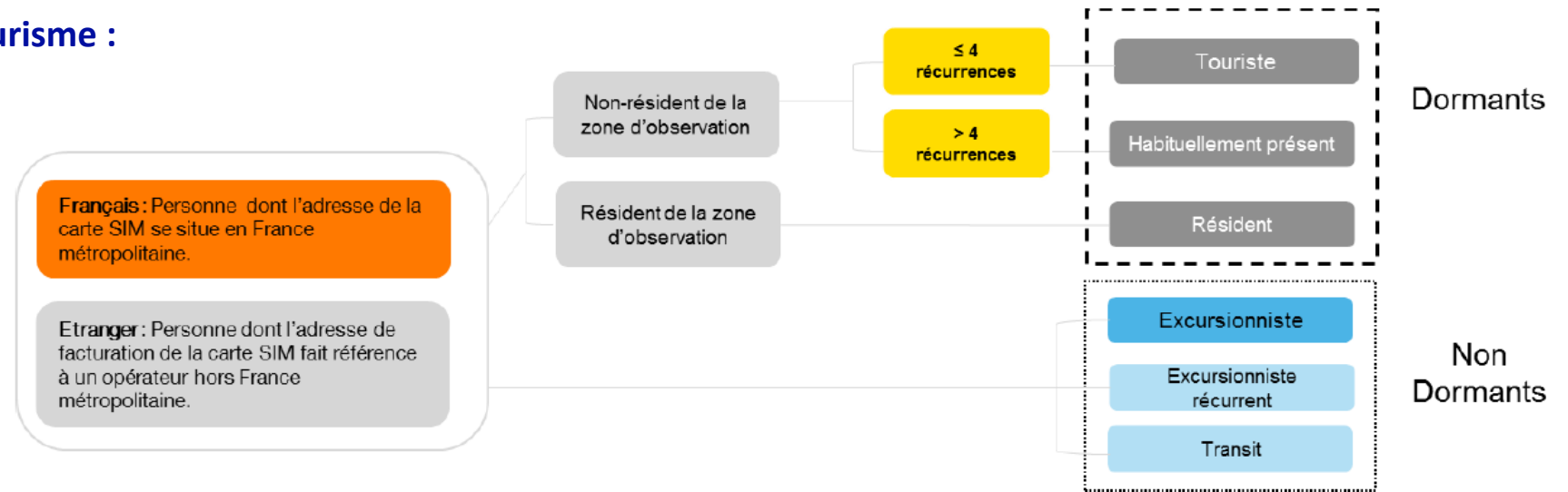
Ce document se focalise sur l'analyse des visiteurs présents en Pays de la Loire en 2023 :

- Les visiteurs réalisant une ou plusieurs nuitées, et segmentées comme « touristes ».
- Les visiteurs uniquement présents en journée, et segmentés comme « excursionnistes ».

Le mode d'hébergement et le motif de déplacement étant inconnus, ces deux catégories comprennent les visiteurs classiques, de loisirs et d'affaires, ainsi que d'autres types de populations pouvant répondre aux mêmes critères de segmentation (séjour dans un établissement de santé, visite à des proches et/ou amis, transporteur routier...).

# Méthodologie

## La segmentation de Flux Vision Tourisme :



- **Résident** : Personne dont la zone de présence majoritaire est dans la Zone d'Etude et qui a réalisé au moins 22 nuits (pas forcément consécutives) dans la zone de présence majoritaire (au sein de la Zone d'Etude)
- **Habituellement présent** : Personne qui n'est pas résident de la Zone d'Etude mais qui a été vue de manière récurrente sur cette zone : plus de 4 fois sur des semaines différentes au cours des 8 dernières semaines.
- **Touriste** : Personne qui n'est ni résident, ni habituellement présent.
- **Excursionniste** : Personne ne réalisant pas de nuitées la veille et le soir du jour étudié et présente moins de 5 fois en journée sur les 15 derniers jours.
- **Excursionniste récurrent** : Personne ne réalisant pas de nuitées la veille et le soir du jour étudié et présente plus de 5 fois en journée sur les 15 derniers jours.
- **Transit** : Personne présente moins de 2H sur la zone d'observation et ne réalisant pas de nuitées la veille et le soir du jour étudié.

# Fréquentation 2023 : bilan journalier

## 101,4 millions de nuitées touristiques en 2023 :

- 74,7 M de nuitées françaises
- 26,7 M de nuitées internationales

De manière générale, les pics de fréquentation sont observés les week-ends, ainsi qu'au cours des vacances scolaires, et autour des jours fériés.

Les grands évènements sportifs (24h du Mans, Coupe du Monde de Rugby) entraînent également des pics d'affluence, notamment chez les visiteurs internationaux.

### ➤ **Nuit la plus fréquentée :**

12 août 2023 (823 000 nuitées)

### ➤ **Fréquentation des vacances scolaires :**

Hiver : 3,9 M de nuitées

Printemps : 8,1 M de nuitées

Été : 30,4 M de nuitées

Automne : 3,4 M de nuitées

### Légende :

— Ensemble des nuitées

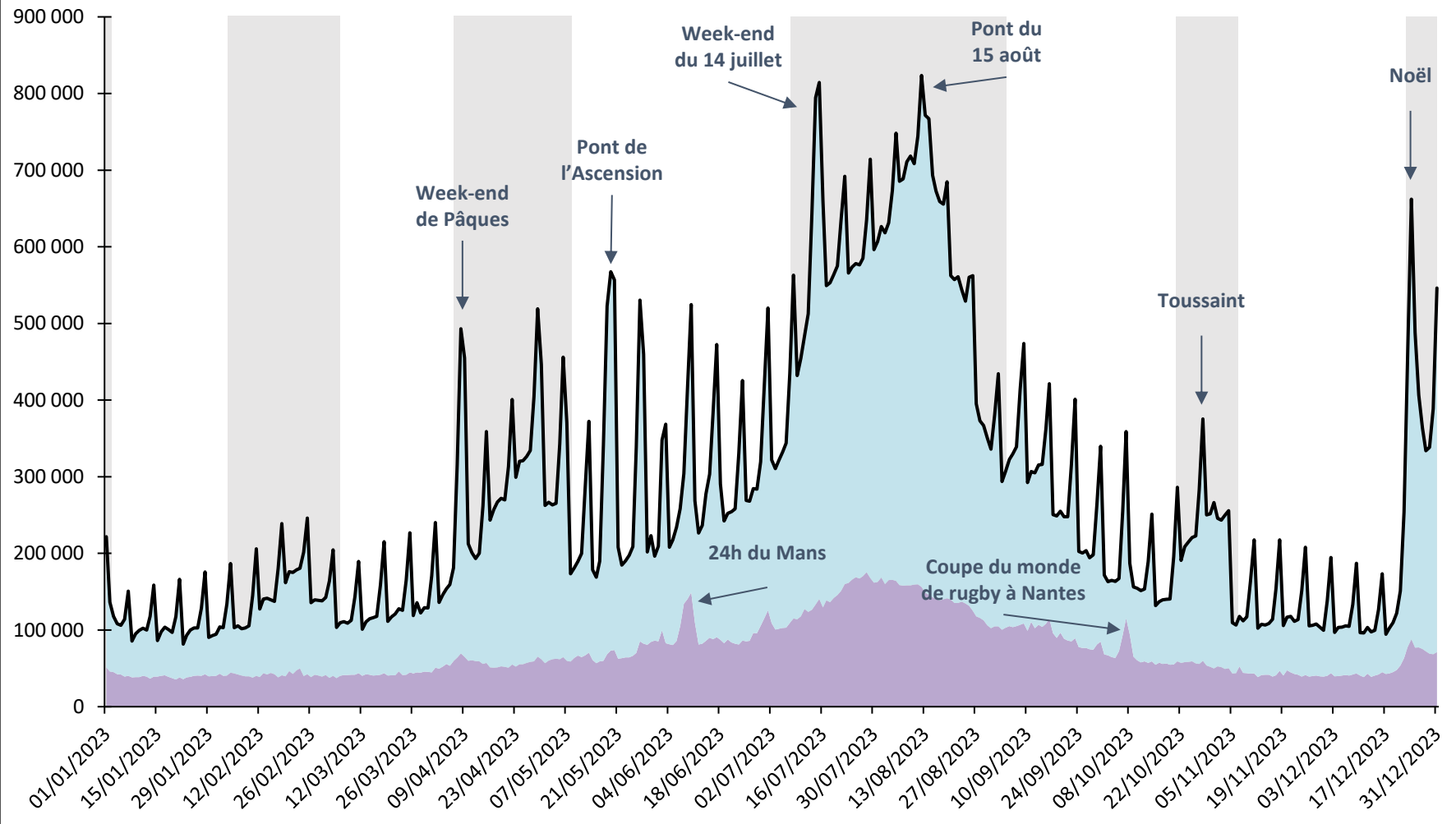
■ Nuitées françaises

■ Nuitées internationales

■ Vacances scolaires

## Nombre de nuitées touristiques journalières en Pays de la Loire

Un touriste est une personne qui n'est ni résidente, ni habituellement présente en Pays de la Loire. Une nuitée touristique est comptabilisée pour chaque touriste présent en Pays de la Loire entre 00H00 et 06H00 de manière majoritaire sur ce laps de temps, et pendant une durée d'au moins 2h.



# Fréquentation 2023 : bilan mensuel

## 77% des nuitées ont lieu pendant la saison touristique :



- 27% en avant-saison (avril-mai-juin) soit 26,9 M de nuitées
- 35% en haute saison (juillet-août) soit 35,9 M de nuitées
- 15% en arrière-saison (septembre-octobre) soit 15,5 M de nuitées

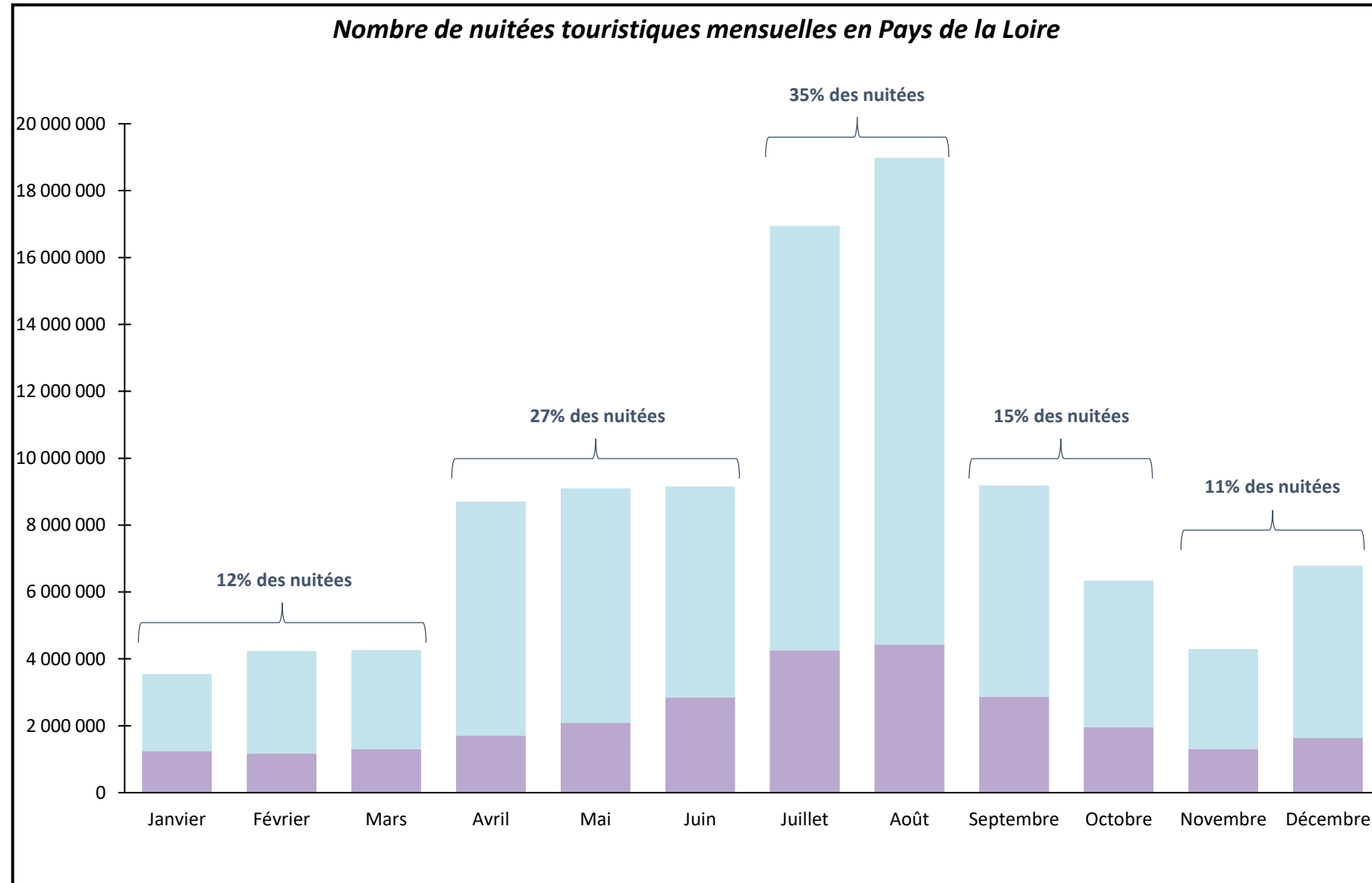
### ➤ Part des nuitées françaises et internationales :

Janvier	35%	65%
Février	28%	72%
Mars	31%	69%
Avril	20%	80%
Mai	23%	77%
Juin	31%	69%
Juillet	25%	75%
Août	23%	77%
Septembre	31%	69%
Octobre	31%	69%
Novembre	30%	70%
Décembre	24%	76%

Lecture : 35% des nuitées du mois de janvier sont réalisées par des visiteurs internationaux, 65% par des Français.

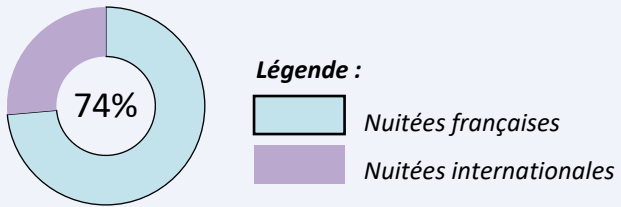
#### Légende :

	Nuitées françaises
	Nuitées internationales



# Fréquentation 2023 : visiteurs français

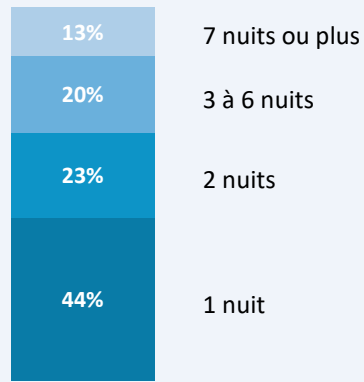
**74,7 M de nuitées françaises en 2023 (74% des nuitées totales) :**



- 55% des nuitées françaises sont réalisées par trois régions (Ile-de-France, Pays de la Loire, Bretagne).

➤ **Durée moyenne de séjour : 3,3 nuits**

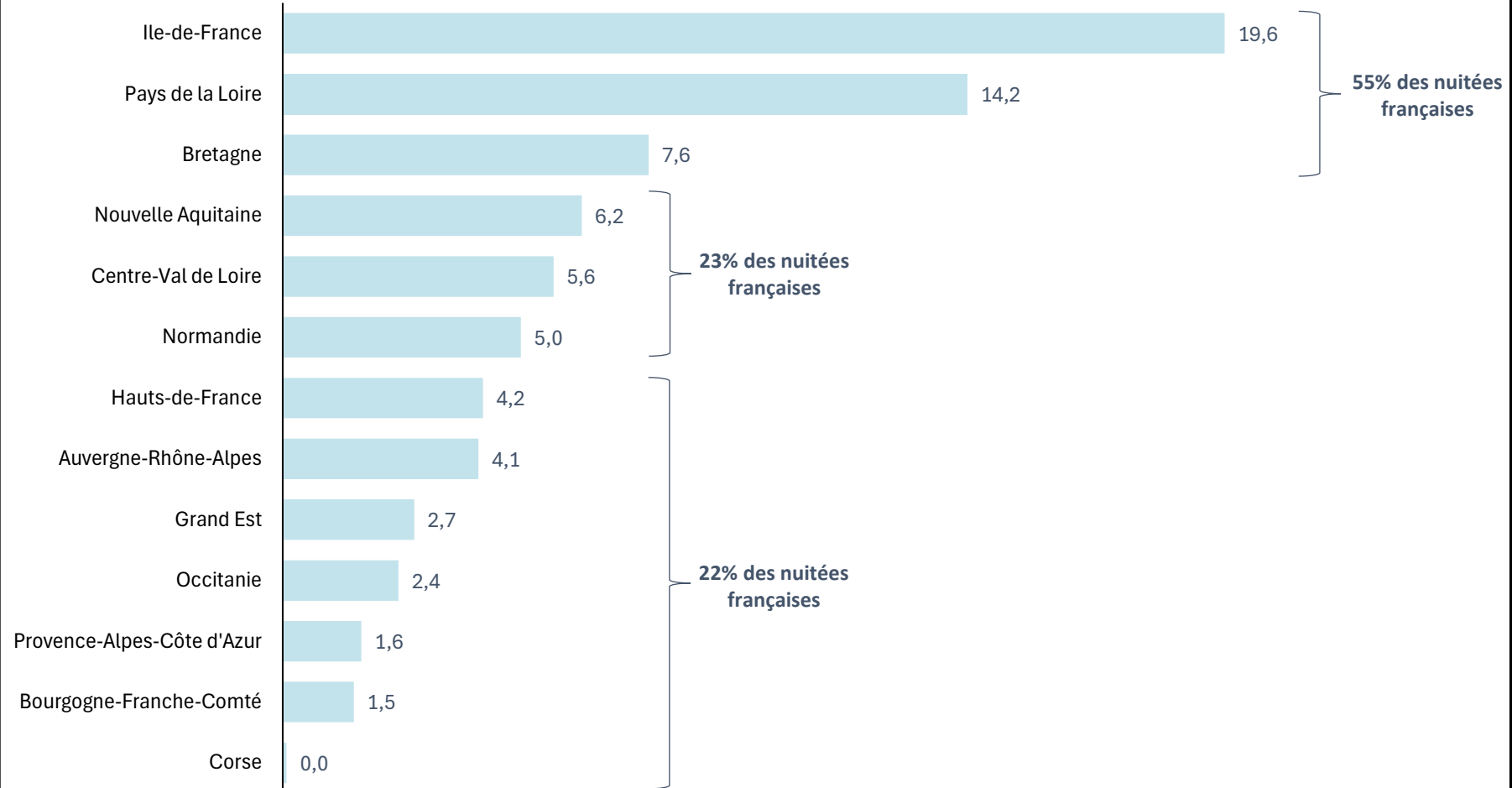
Répartition des nuitées françaises selon la durée de séjour :



Lecture : 23% des nuitées françaises concernent des séjours d'une durée de 2 nuits.


## Nombre de nuitées touristiques selon la région d'origine (en millions)

La région d'origine d'un touriste est définie à partir du département de facturation de sa carte SIM en France Métropolitaine. Pour un touriste français résidant en Pays de la Loire, seules les nuitées réalisées hors de son département de résidence sont comptabilisées (ex: une personne résidant en Sarthe et réalisant un séjour en Vendée).



# Fréquentation 2023 : visiteurs internationaux

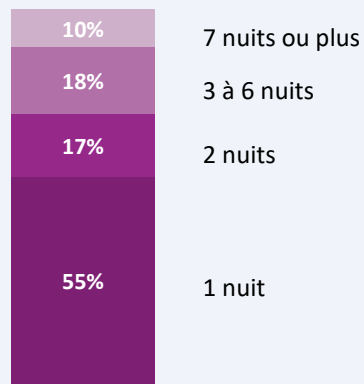
**26,7 M de nuitées internationales en 2023 (26% des nuitées totales) :**



- 28% des nuitées internationales sont réalisées par trois pays (Royaume-Uni, Allemagne et Pays-Bas).

➤ **Durée moyenne de séjour : 3,4 nuits**

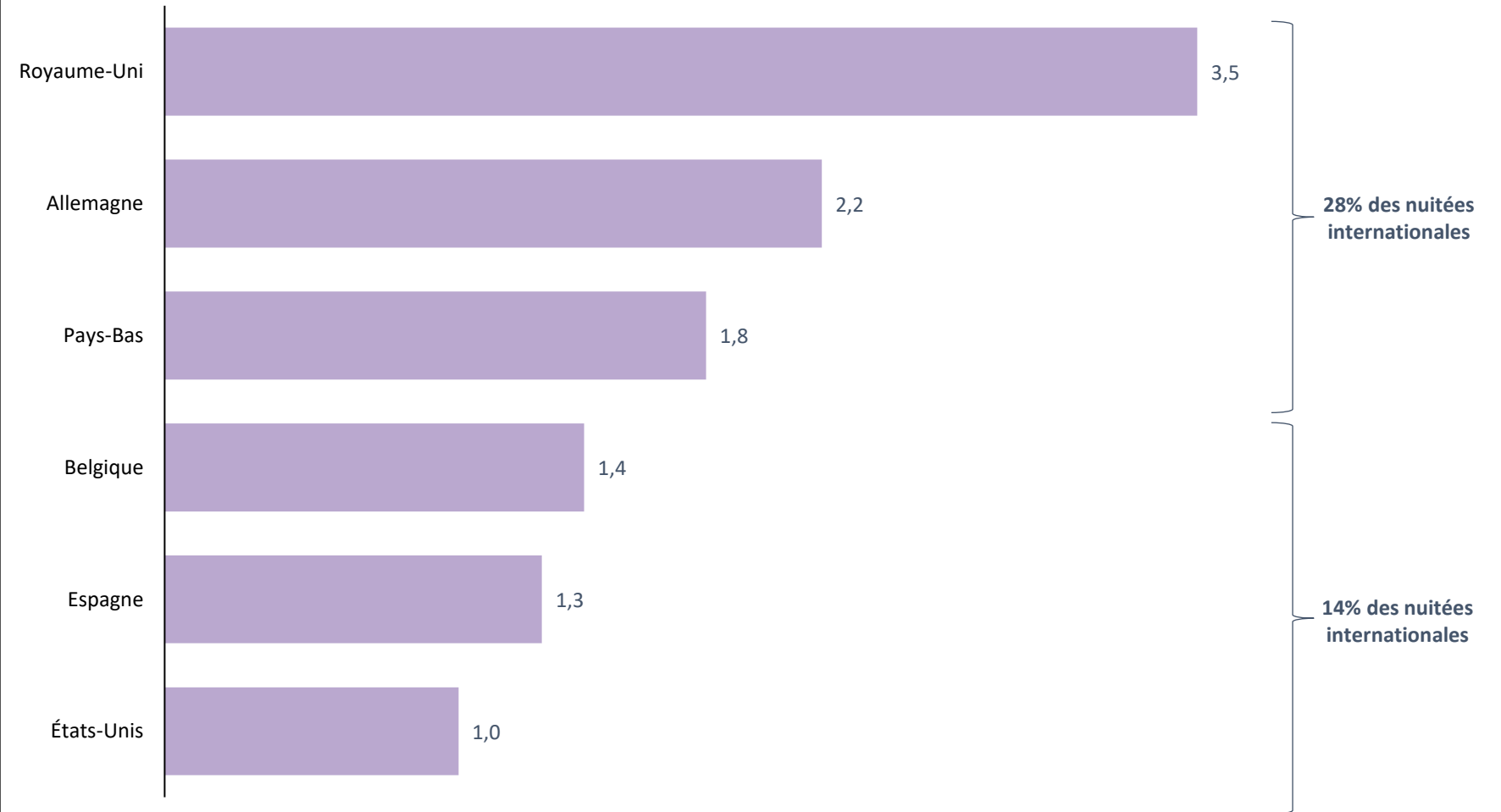
Répartition des nuitées internationales selon la durée de séjour :



Lecture : 55% des nuitées internationales concernent des séjours d'une durée d'1 nuit.

## Principaux pays visiteurs en nombre de nuitées touristiques (en millions)

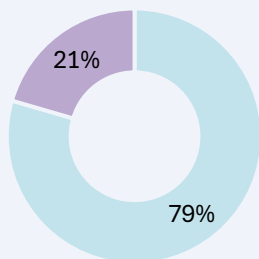
Le pays d'origine d'un touriste est défini à partir du pays de facturation de sa carte SIM.



# Fréquentation 2023 : les excursions en journée

## 58,8 millions d'excursions en 2023 :

- 46,7 millions d'excursions françaises
- 12,1 millions d'excursions internationales



### ➤ Journée la plus fréquentée :

12 août 2023 (393 000 excursions)

### ➤ Fréquentation des vacances scolaires :

Hiver : 3,5 M d'excursions

Printemps : 5,9 M d'excursions

Été : 14,9 M d'excursions

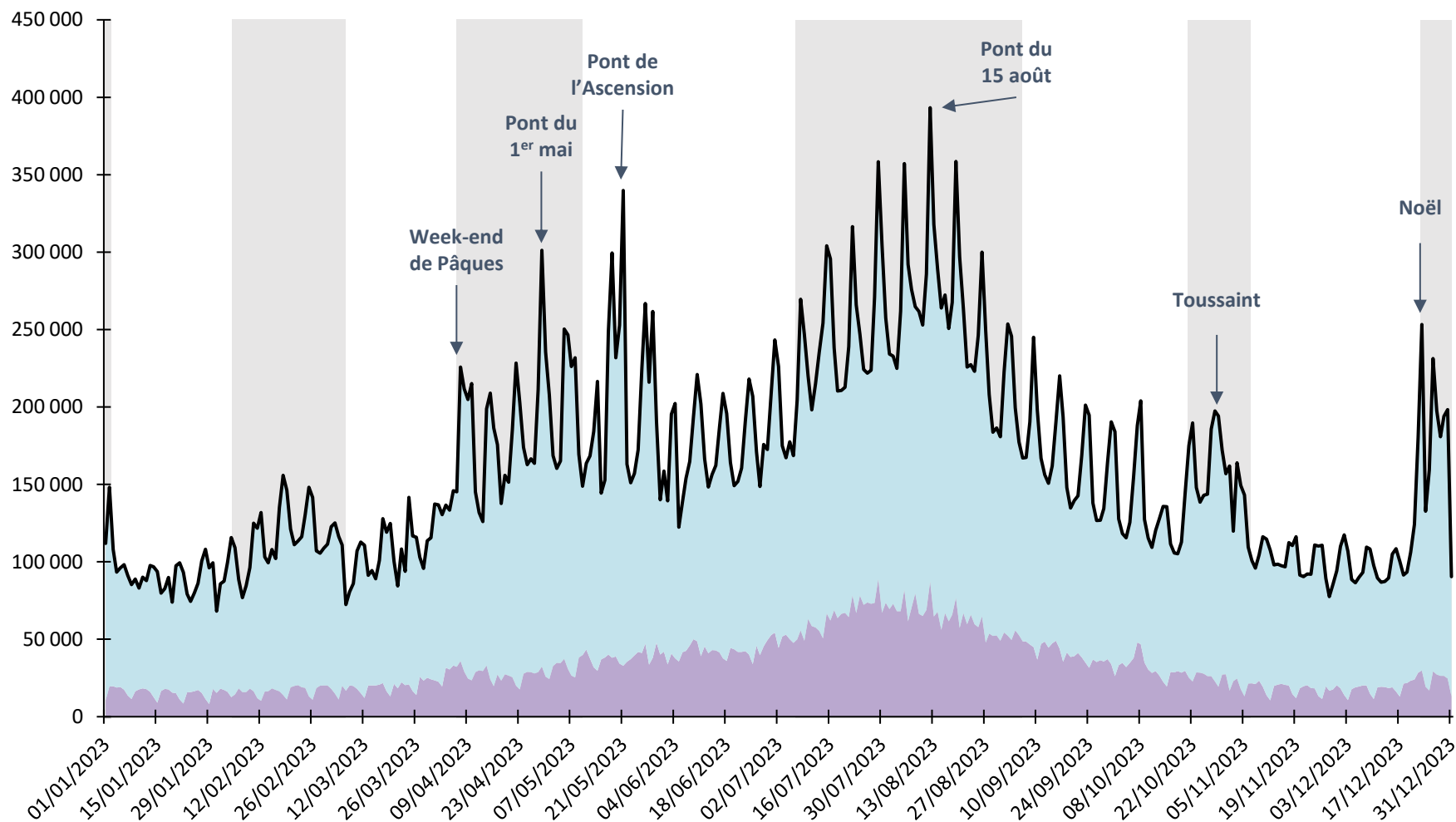
Automne : 2,6 M d'excursions

### Légende :

- Ensemble des excursions
- Excursions françaises
- Excursions internationales
- Vacances scolaires

## Nombre d'excursions journalières en Pays de la Loire

Un excursionniste ne réalise pas de nuitées la veille et le soir du jour étudié, et est présent en Pays de la Loire moins de 5 fois en journée sur les 15 derniers jours (par rapport à la date étudiée). Les excursions françaises comptabilisées ici sont exclusivement réalisées par des excursionnistes résidents hors des Pays de la Loire.





Retrouvez l'ensemble des chiffres et publications d'eStaRT  
et de l'Observatoire Régional du Tourisme (ORT) des Pays de la Loire sur :

[www.solutions-pro-tourisme-paysdelaloire.fr](http://www.solutions-pro-tourisme-paysdelaloire.fr)

Vos contacts :

Virginie GUYOT  
[v.guyot@solutions-eco.fr](mailto:v.guyot@solutions-eco.fr)

Olivier JOALLAND  
[o.joalland@solutions-eco.fr](mailto:o.joalland@solutions-eco.fr)