

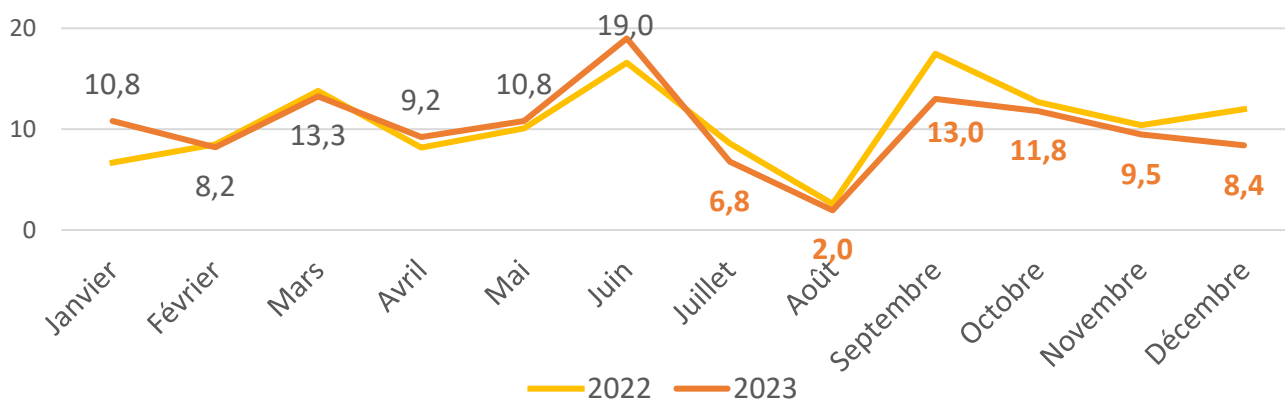
# BAROMÈTRE RÉGIONAL DE CONJONCTURE MICE FÉVRIER 2024



Ce baromètre analyse les réponses de 40 professionnels du tourisme de la région disposant d'espaces réceptifs accueillant au minimum 100 personnes en plénière, interrogés du 18/01 au 12/02/2024.

## Bilan de l'activité événementielle du 2<sup>nd</sup> semestre 2023

### *Nombre moyen d'événements accueillis par mois par professionnel*



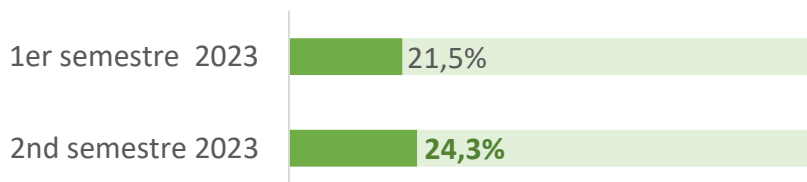
- En moyenne au 2<sup>nd</sup> semestre 2023, 8,6 événements par mois et par professionnel ont été accueillis, avec 345 participants par événement.
- Sur l'année 2023, le nombre moyen d'événement est relativement stable par rapport à 2022.

### *Top 3 des événements les plus récurrents*

- 1 Journées d'étude (18%)
- 2 Séminaires résidentiels (17%)
- 3 Réunions de travail (14%)

- Sur le 2<sup>nd</sup> semestre 2023, les journées d'études sont en haut du podium des événements les plus récurrents de l'activité MICE des professionnels.
- Les séminaires résidentiels apparaissent pour la première fois dans ce classement.

### *Demande de devis avec un caractère d'éco-responsabilité*



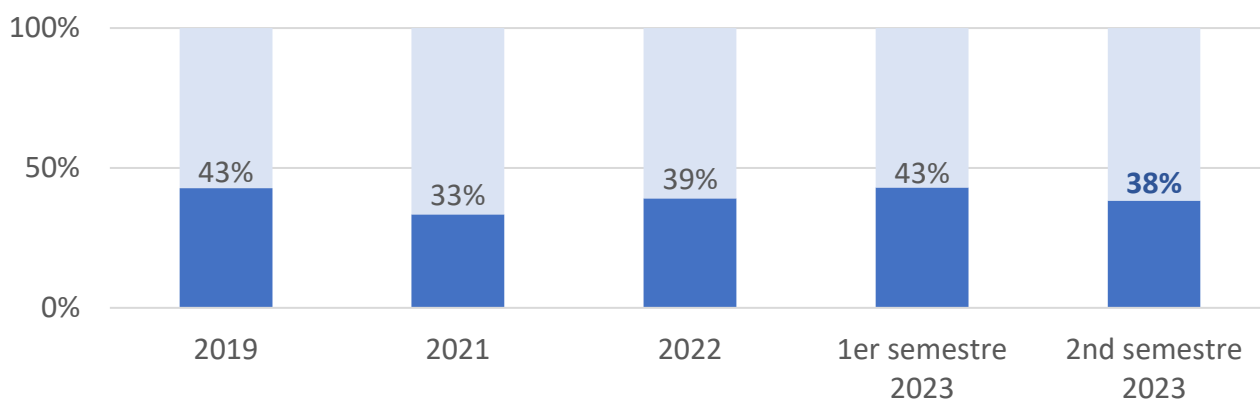
- 24,3% des demandes de devis en moyenne incluent un caractère d'éco-responsabilité impératif (+2,8 points par rapport au 1<sup>er</sup> semestre 2023).

# BAROMÈTRE RÉGIONAL DE CONJONCTURE MICE FÉVRIER 2024

Ce baromètre analyse les réponses de 40 professionnels du tourisme de la région disposant d'espaces réceptifs accueillant au minimum 100 personnes en plénière, interrogés du 18/01 au 12/02/2024.

## Bilan de l'activité économique du 2<sup>nd</sup> semestre 2023

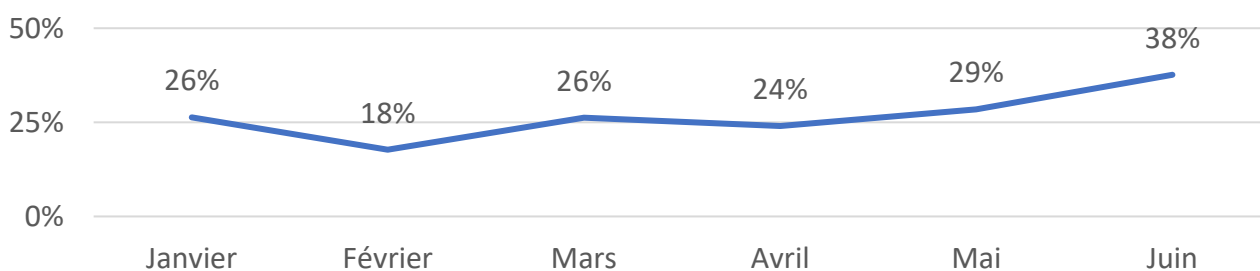
### *Part moyenne de l'activité MICE dans le chiffre d'affaires des professionnels*



- La part de l'activité MICE dans le chiffre d'affaires des professionnels est en retrait par rapport au 1<sup>er</sup> semestre 2023 (-5 points).
- En revanche, sur l'ensemble de l'année 2023, la part de l'activité MICE est en hausse par rapport à 2022 (+2 points, avec 41% du chiffre d'affaires des professionnels en moyenne).

## Perspectives pour le 1<sup>er</sup> semestre 2024

### *Taux de remplissage moyen du planning d'activité MICE 2024*



- Le planning mensuel d'activité MICE des professionnels est rempli à 27% en moyenne pour le 1<sup>er</sup> semestre 2024.



53% des professionnels interrogés se disent « *optimistes* », grâce à un carnet de commandes encourageant.



35% des professionnels interrogés évoquent cependant un « *manque de visibilité* » sur le début d'année 2024.