

CAHIER DES TENDANCES TOURISTIQUES

Numéro 6
septembre 2023



Un mois d'août favorable au tourisme

...notamment pour les nuitées locatives, avec **+9,4% de nuitées**, **+5 % de nuitées en campings**, et une hausse de la fréquentation cyclable, avec **+1 % de passages** sur le mois d'août 2023.

Le Cahier des Tendances Touristiques présente mensuellement les dernières tendances de fréquentation en Pays de la Loire, pour l'hôtellerie, l'hôtellerie de plein air, les hébergements présents sur les plateformes de location et La Loire à Vélo.

Il permet d'apprécier leurs évolutions par rapport aux années ou périodes précédentes, et d'en anticiper l'activité à venir. Ce cahier est réalisé par l'Observatoire régional du tourisme de Solutions&co pour le compte de la Région des Pays de la Loire.



Évolution des nuitées et clientèles en juillet 2023



Évolution des nuitées et clientèles en août 2023



Évolution de l'offre et de la demande locative en août 2023



Évolution des passages vélos en août 2023



Évolution des nuitées et clientèles en juillet 2023

OUVERTURE

93.2%

du parc hôtelier
soit **684** hôtels
ouverts sur 734

OCCUPATION

63.8%

soit une **baisse**
de **1.8point**
par rapport à juillet
2022

NUITÉE

- 5.9%

de nuitées par rapport
à juillet 2022,
pour un **total**
de **803 020** nuitées

ORIGINE DES CLIENTÈLES

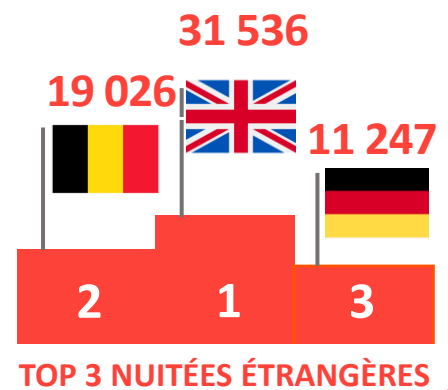


- 5.8%

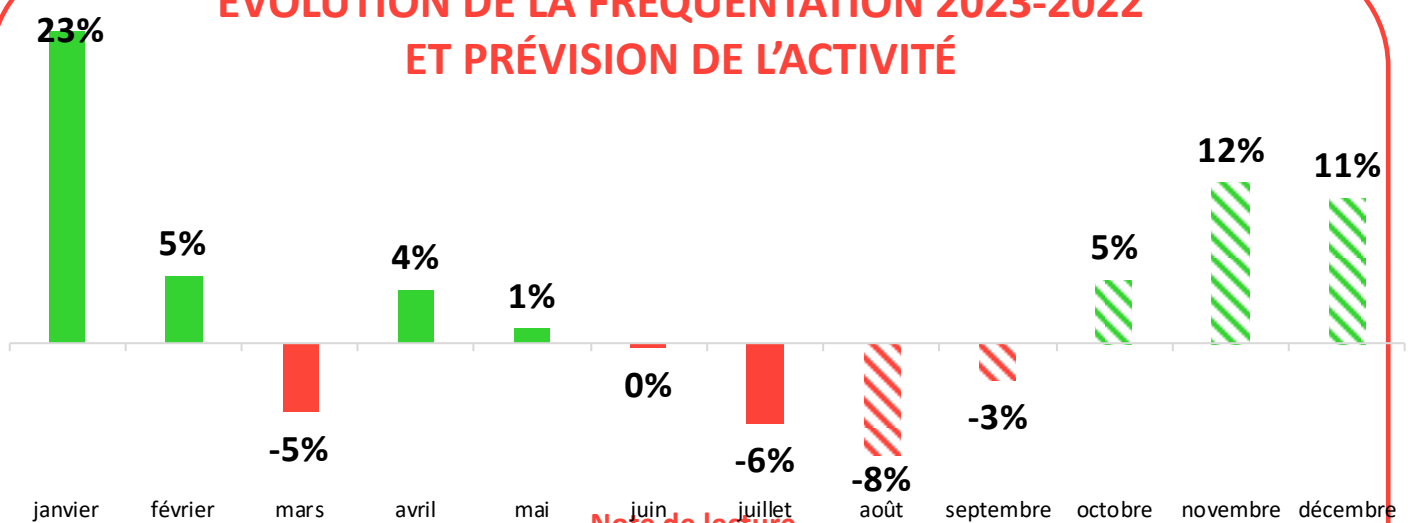
de nuitées
Par rapport à
juillet 2022,
(**677 567** nuitées
contre 719 165)

- 6.3%

de nuitées étrangères
par rapport à juillet 2022,
pour un **total**
de **125 453** nuitées



ÉVOLUTION DE LA FRÉQUENTATION 2023-2022 ET PRÉVISION DE L'ACTIVITÉ



Nous estimons une fréquentation inférieure de 3 % pour le mois de septembre 2023 par rapport à septembre 2022. (Utilisation de la méthode ARIMA sur les données Insee)



Évolution des nuitées et clientèles en août 2023

DURÉE MOYENNE

6.0 jours

de séjours contre
6.2 jours
en 2022

AU NATIONAL

5^e région

ayant accueilli
le plus de nuitées
dans les campings
durant le mois

NUITÉE

+ 4.9%

de nuitées par rapport
à août 2022, pour un
total de 5 128 313
nuitées

ORIGINE DES CLIENTÈLES

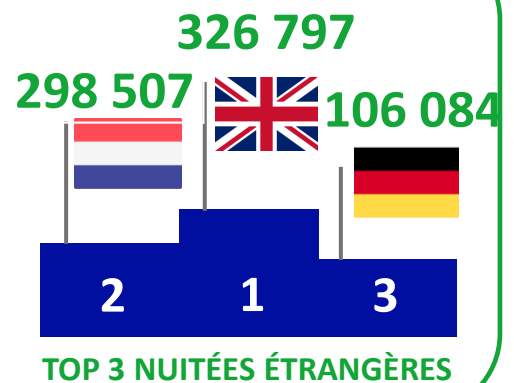


+ 4.8%

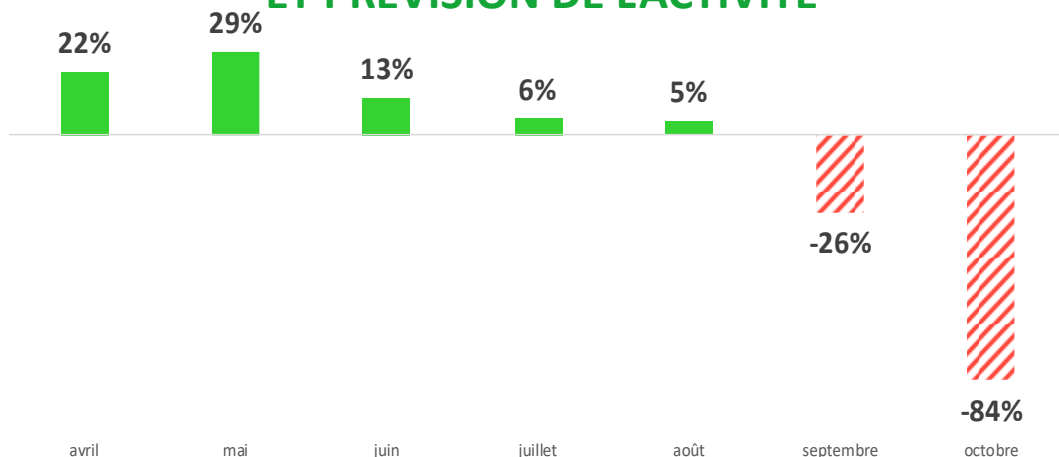
de nuitées par rapport
à août 2022,
soit **4 195 396** nuitées

+ 6.2%

de nuitées étrangères
par rapport à août 2022,
pour un **total**
de **916 386** nuitées



ÉVOLUTION DE LA FRÉQUENTATION 2023 VERSUS 2022 ET PRÉVISION DE L'ACTIVITÉ



Note de lecture

Actuellement les réservations du mois de septembre 2023 sont inférieures de 26 % à celles de septembre 2022. Les réservations à venir et celles au cours du mois vont peut-être inverser la tendance.

Utilisation des données FTO, montée en charge des réservations (avril à octobre).





Évolution de l'offre et de la demande locative en août 2023

HÉB. RÉSERVABLES

48 140

+ 27.2%
rapport à août
2022

RÉSERVATION

715 066

nuits réservées*
*1 logement = 1
nuit

NUITÉE

+ 9.4%

de nuitées par
rapport
à août 2022


TAUX D'OCCUPATION

EN MOYENNE

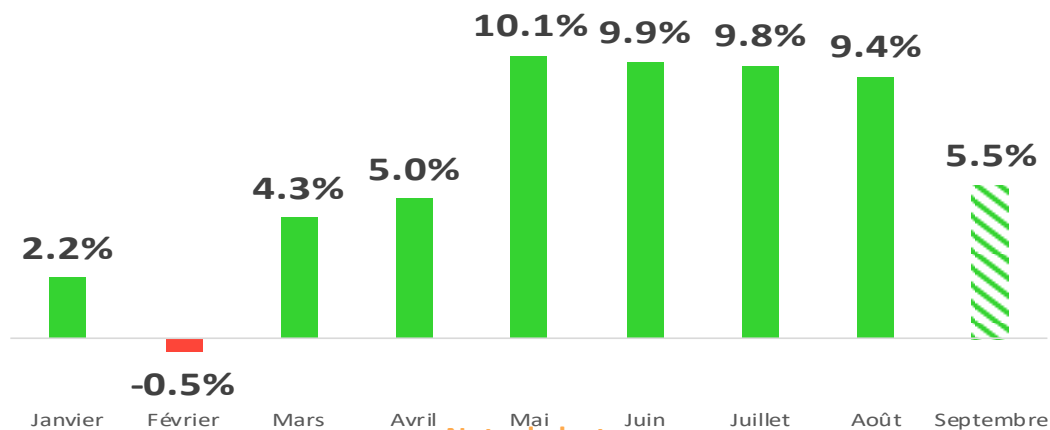
59.9%

des hébergements
occupés, soit
10.64 points de
moins qu'en août
2022

PAR
DÉPARTEMENT
ET
RÉPARTITION DE
L'OFFRE



ÉVOLUTION DE LA FRÉQUENTATION 2023-2022 ET PRÉVISION DE L'ACTIVITÉ



Actuellement les réservations du mois de septembre 2023 sont supérieures de 5,5 % à celles de septembre 2022. Les réservations à venir et celles au cours du mois vont peut-être inverser la tendance.

Utilisation des données Liwango de réservation actuelle pour les mois à venir.





Évolution des passages vélos en août 2023

PASSAGES

74 298

passages mensuels,
soit une hausse de
1% par rapport à
août 2022

FAITS MARQUANTS

+ 1 %

Compteur
Oudon Mont Piron

+ 5 %

Compteur La Divatte

POUR MÉMO

Août 2022 concentrait

19%

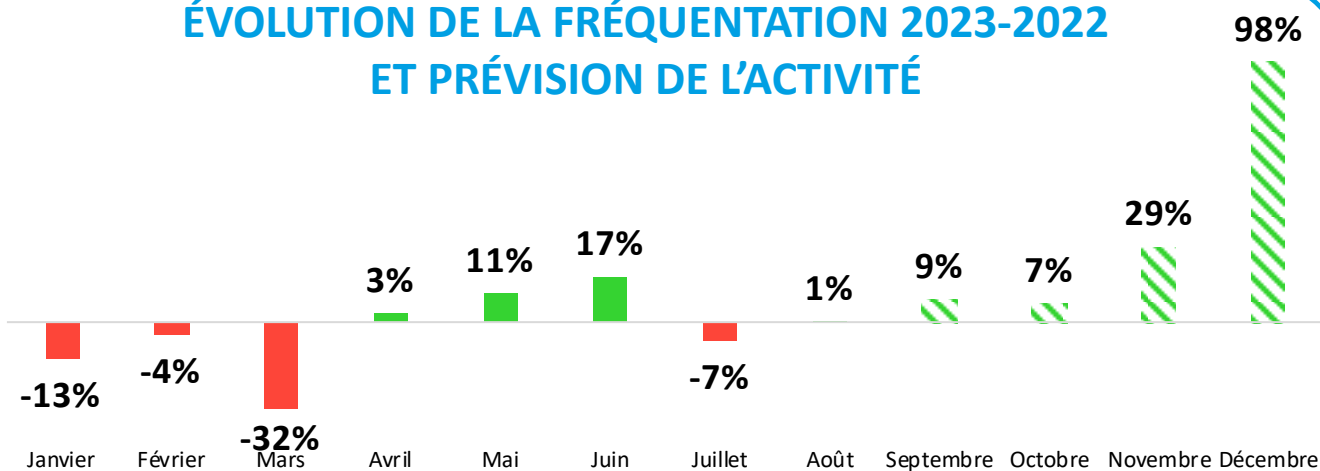
des passages de l'ensemble
de l'année 2022

CUMUL DES PASSAGES

303 765 passages

depuis janvier 2023, soit **une hausse de
1%** par rapport à 2022 sur la même
période

ÉVOLUTION DE LA FRÉQUENTATION 2023-2022 ET PRÉVISION DE L'ACTIVITÉ



Note de lecture

Nous estimons une fréquentation supérieure de 7 % pour le mois d'octobre 2023 par rapport à octobre 2022. Utilisation de la méthode ARIMA sur les données Eco-visio de La Loire à Vélo

