

CAHIER DES TENDANCES TOURISTIQUES



Numéro 1 - Décembre 2022



Une fin d'année stable

...notamment pour les passages vélos, avec **+1 % de passages** en prévision, et dans les chambres d'hôtes avec un taux d'occupation en légère baisse.

Le Cahier des Tendances Touristiques présente mensuellement les dernières tendances de fréquentation en Pays de la Loire, pour l'hôtellerie, les hébergements présents sur les plateformes de location et La Loire à Vélo. Il dresse un bilan de l'année pour l'hôtellerie de plein air.

Il permet d'apprécier leurs évolutions par rapport aux années ou périodes précédentes, et d'en anticiper l'activité à venir. Ce cahier est réalisé par l'Observatoire régional du tourisme de Solutions&co pour le compte de la Région des Pays de la Loire.



HÔTELLERIE

Évolution des nuitées et clientèles d'octobre 2022



HÉBERGEMENTS LOCALIFS

Évolution de l'offre et de la demande locative en novembre 2022



LA LOIRE À VÉLO

Évolution des passages en novembre 2022



HÔTELLERIE DE PLEIN AIR

Évolution des nuitées et clientèles Année 2022



Évolution des nuitées et clientèles en octobre 2022

OUVERTURE

93,3 %

du parc hôtelier
soit **685 hôtels**
ouverts sur 734

OCCUPATION

58,7 %

soit une **baisse**
de **0,4 point** par
rapport à octobre 2021

NUITÉE

+0,4 %

de nuitées par rapport
à octobre 2021,
pour un **total**
de **621 502 nuitées**

ORIGINE DES CLIENTÈLES

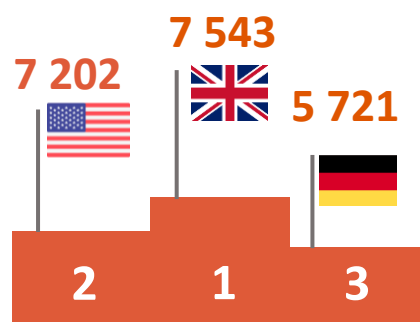


- 1,8 %

de nuitées
Par rapport à
octobre 2021,
soit **566 580 nuitées**
contre 576 957

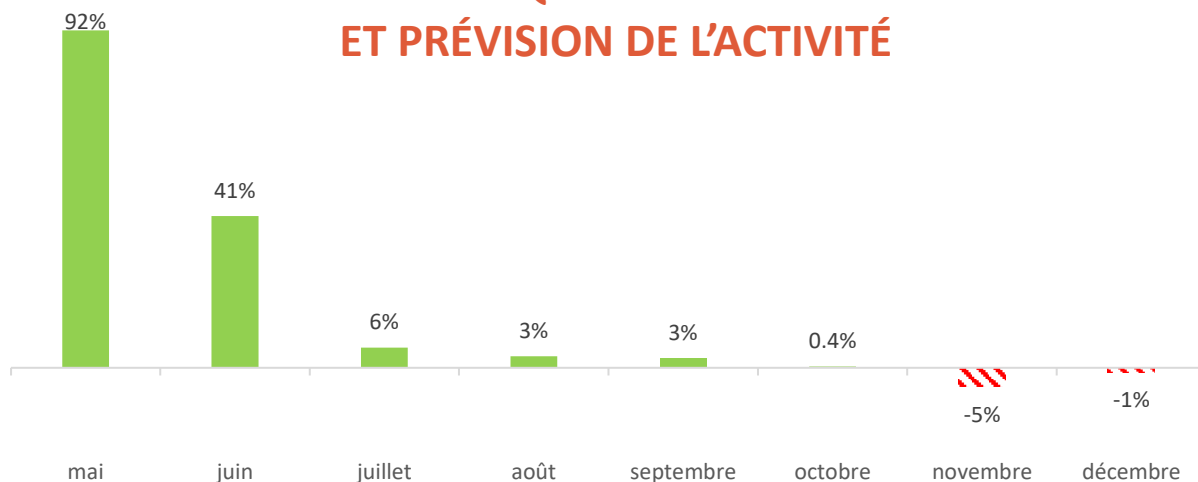
+ 30,1 %

de nuitées étrangères
par rapport à octobre
2021, pour un **total**
de **54 923 nuitées**



TOP 3 NUITÉES ÉTRANGÈRES

ÉVOLUTION DE LA FRÉQUENTATION 2022 VERSUS 2021 ET PRÉVISION DE L'ACTIVITÉ



Note de lecture

Nous estimons une fréquentation inférieure de 1 % pour le mois de décembre 2022 par rapport à décembre 2021. (Utilisation de la méthode des moindres carrés sur les données Insee)



Évolution de l'offre et de la demande locative en novembre 2022

HÉB. RÉSERVABLES

30 774

soit **15,6 % de plus** qu'en novembre 2021

RÉSERVATION

276 673

nuits réservées*
*1 logement = 1 nuit

NUITÉE

+19,7 %

de nuitées par rapport à novembre 2021, pour un **total de 276 673 nuitées**


TAUX D'OCCUPATION

EN MOYENNE

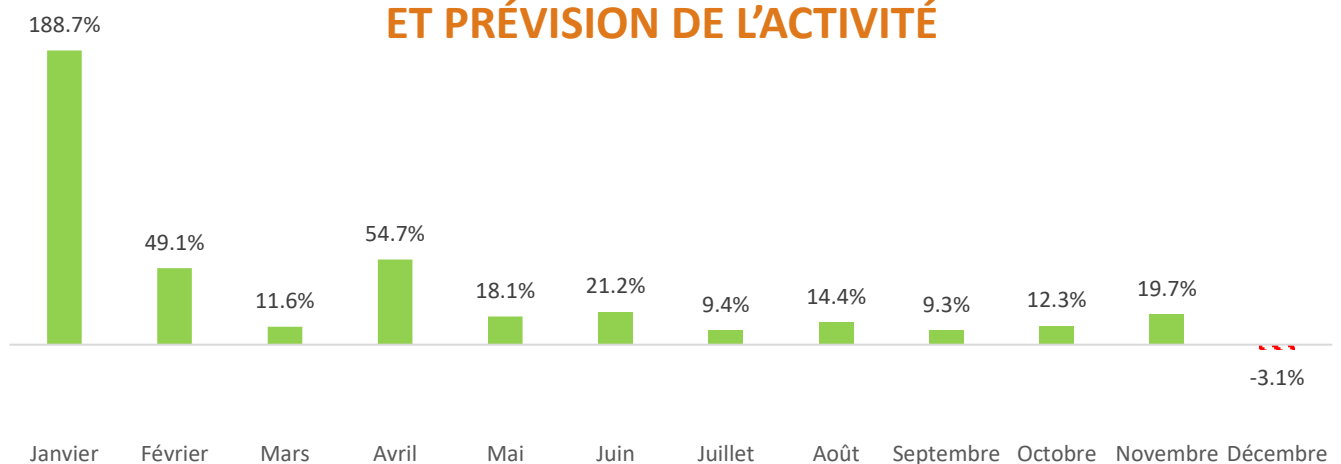
36,2 %

des hébergements occupés, soit **2 % de plus** qu'en novembre 2021

PAR DÉPARTEMENT ET RÉPARTITION DE L'OFFRE



ÉVOLUTION DE LA FRÉQUENTATION 2022 VERSUS 2021 ET PRÉVISION DE L'ACTIVITÉ



Note de lecture

Actuellement les réservations du mois de décembre 2022 sont inférieures de 3,1 % à celles de décembre 2021. Les réservations au cours du mois vont peut-être inverser la tendance.

Utilisation des données Liwango de réservation actuelle pour les mois à venir.





Évolution des passages en novembre 2022

PASSAGES

18 374

passages mensuels,
soit **une hausse de 7 %** par rapport à novembre 2021

FAITS MARQUANTS

+ 9 %

Compteur St-Saint-Rémy-la-Varenne

+ 23%

Compteur Le Pellerin

POUR MÉMO

Novembre 2021 concentrait

4 %

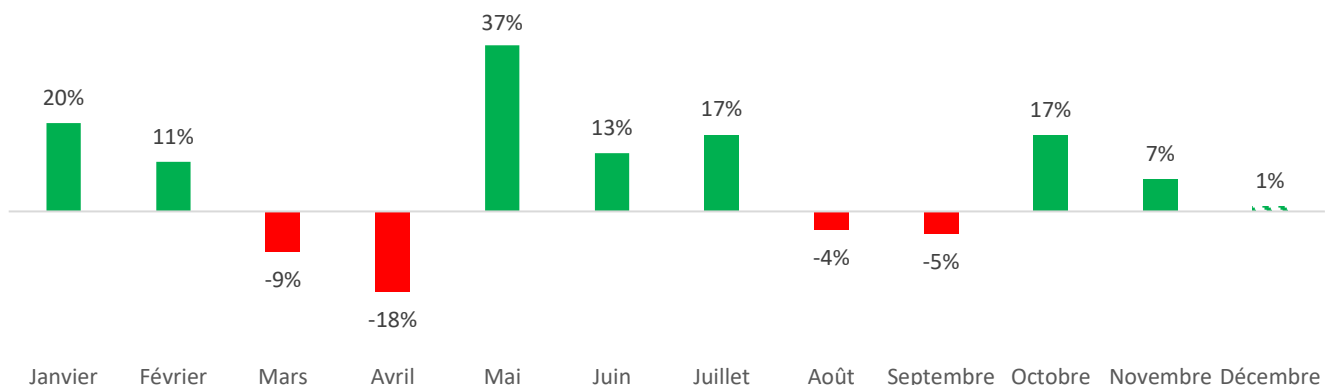
des passages de l'ensemble de l'année 2021

CUMUL DES PASSAGES

494 577 passages

depuis janvier 2022, soit **une hausse de 34 %** par rapport à 2021 sur la même période

ÉVOLUTION DE LA FRÉQUENTATION 2022 VERSUS 2021 ET PRÉVISION DE L'ACTIVITÉ



Note de lecture

Nous estimons une fréquentation supérieure de 1 % pour le mois de décembre 2022 par rapport à décembre 2021. Utilisation de la méthode des moindres carrés sur les données Eco-visio de la Loire à Vélo





Évolution des nuitées et clientèles - Bilan 2022

DURÉE MOYENNE

5,2 jours

de séjours contre
5,3 jours en 2021

AU NATIONAL

5^e région

ayant accueilli
le plus de nuitées
dans les campings
durant l'année

NUITÉE

+ 22 %

de nuitées par rapport
à 2021,
pour un **total**
de **13 362 699 nuitées**

ORIGINE DES CLIENTÈLES

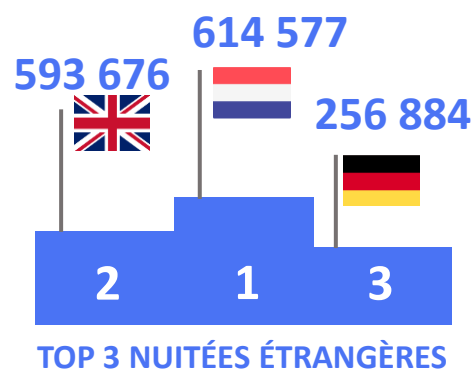


+ 13,4 %

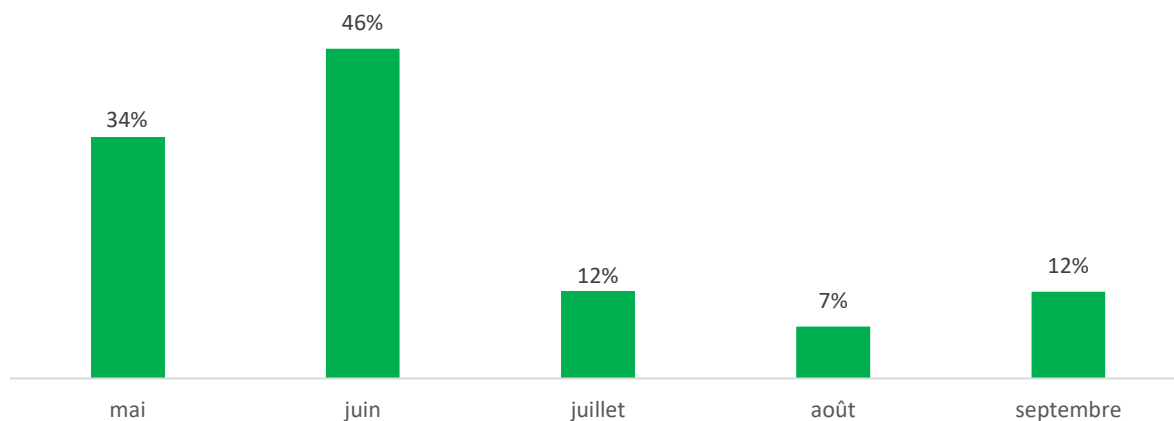
de nuitées par rapport
à 2021,
soit **11 383 329 nuitées**

+ 128 %

de nuitées étrangères
par rapport à 2021, pour
un **total**
de **1 979 370 nuitées**



ÉVOLUTION DE LA FRÉQUENTATION 2022 VERSUS 2021



Note de lecture

Nous observons une fréquentation supérieure de 7 % pour le mois d'août 2022 par rapport à août 2021. Utilisation des données livrées par l'INSEE (mai à septembre).